



Nederlands  
Jeugdinstituut

# Gezinshuizen

Cijfers in Context 2020

2021 10 14 | Yamuna Ditters, Joanne Kraaijeveld, Harmke Bergenhenegouwen

## Inleiding

De gezinshuissector is volop in beweging. De sector groeit in volume en professionaliseert. Deze publicatie geeft een impressie van de cijfers en de context van 2020 in relatie tot de ontwikkelingen van de afgelopen jaren.

Het aantal kinderen dat opgroeit in een gezinshuis in Nederland stijgt, net als het aantal gezinshuizen. Naast groei is ook meer ondernemerschap te zien: in 2020 zijn er veel nieuwe zelfstandige gezinshuizen gestart. Er is ook meer diversiteit en differentiatie in het aanbod van de gezinshuizen.

In de Jeugdwet (2015) is vastgelegd dat jeugdigen die (tijdelijk) niet thuis kunnen wonen bij voorkeur bij een pleegouder of in een gezinshuis worden geplaatst. Hiermee is er een wettelijke basis gekomen voor het beleid dat al een aantal jaren eerder was ingezet. De jeugdhulp wordt omgebouwd. Jeugdigen worden minder vaak in woongroepen geplaatst en vaker in pleegzorggezinnen, gezinshuizen of andere kleinschalige gezinsvormen.

Deze publicatie presenteert de cijfers van 2020. Eerst staan de definitie van een gezinshuis en de verschillende type gezinshuizen beschreven. Dan volgt de stand van zaken van het aantal gezinshuizen en de verdeling daarvan in Nederland in 2020. Daarna is er meer informatie over het aantal kinderen dat in de gezinshuizen verblijft, nieuw gestarte gezinshuizen en ondersteuning van gezinshuisouders. Ook wordt ingegaan op uitstroom, andere vormen van opvang en begeleiding en het aanbod voor specifieke doelgroepen. De cijfers worden in de context geplaatst en waar nodig staat een reflectie beschreven op een mogelijke verklaring van deze uitkomsten. Tot slot is er een korte beschrijving van de dataverzameling.

Om de ontwikkelingen van de gezinshuizen in de toekomst goed te kunnen volgen, trends te signaleren en tijdig te anticiperen, is het belangrijk dat er betrouwbare gegevens beschikbaar zijn. Dat is nu nog niet het geval. Daarom geven de cijfers in deze publicatie slechts een impressie. Een aanbeveling is om eenduidig te registreren en data van de gezinshuissector centraal te borgen en te monitoren. Dit versterkt de kwaliteit van onderzoek in de gezinshuissector, wat kan bijdragen aan de ontwikkeling van kinderen en jongeren die in gezinshuizen wonen.

De registratie van gezinshuizen is nog niet eenduidig en daarom niet volledig. Lees meer in hoofdstuk 4: Werkwijze dataverzameling.

# Inhoud

<b>Inleiding .....</b>	<b>2</b>
<b>1 Definitie en type gezinshuizen .....</b>	<b>4</b>
<b>2 Verdeling gezinshuizen in Nederland .....</b>	<b>7</b>
<b>3 Resultaten uitvraag gezinshuizen .....</b>	<b>8</b>
3.1 Hoeveel kinderen en jongeren wonen er? .....	8
3.2 Wanneer zijn de gezinshuizen gestart en wie ondersteunen hen?.....	8
3.3 Hoeveel plaatsingen werden er beëindigd? .....	10
3.4 Waar gaan kinderen en jongeren naar toe als zij het gezinshuis verlaten? .....	11
3.5 Welke begeleiding krijgen jongeren naar zelfstandigheid? .....	11
3.6 Welk aanbod is er voor specifieke doelgroepen? .....	13
<b>4 Werkwijze dataverzameling .....</b>	<b>14</b>
<b>Bijlage 1 Verdeling gezinshuizen in Nederland .....</b>	<b>16</b>

# 1 Definitie en type gezinshuizen

Voor 2019 was er geen eenduidige definitie van gezinshuizen. In 2019 is een definitie vastgesteld door de gezinshuissector binnen de [Kwaliteitscriteria gezinshuizen](#). De kwaliteitscriteria zijn opgesteld door een kernteam van experts en met grote inbreng van medewerkers in gezinshuizen. Ze beschrijven de kenmerken van een goed gezinshuis. Onderstaande definitie uit 2019 wordt in deze publicatie gehanteerd.

Een gezinshuis is een kleinschalige vorm van jeugdhulp - georganiseerd vanuit een natuurlijk gezinssysteem - waar gezinshuisouders volgens het 24x7-principe opvoeding, ondersteuning en zorg bieden aan bij hen in huis geplaatste kinderen en jongeren die tijdelijk of langdurig zijn aangewezen op intensieve en professionele hulpverlening als gevolg van beschadigende ervaringen en/of complexe problematiek.

Er zijn verschillende type gezinshuizen, namelijk gezinshuizen in loondienst en zelfstandige gezinshuizen.

- **Gezinshuis in loondienst**

De gezinshuisouders zijn in dienst bij een zorgaanbieder. De zorg en het verblijf zijn de verantwoordelijkheid van de zorgaanbieder.

- **Zelfstandig gezinshuis**

De gezinshuisouders zijn zelfstandig ondernemer. Dat kan als franchisenemer, als onderaannemer of als vrijgevestigd gezinshuis.

- **Franchisenemer via een franchiseorganisatie**

Het gezinshuis is aangesloten bij een franchiseorganisatie. De franchiseorganisatie ondersteunt de gezinshuizen in het ondernemerschap en houdt toezicht op de kwaliteit.

- **Onderaannemer bij zorgaanbieder**

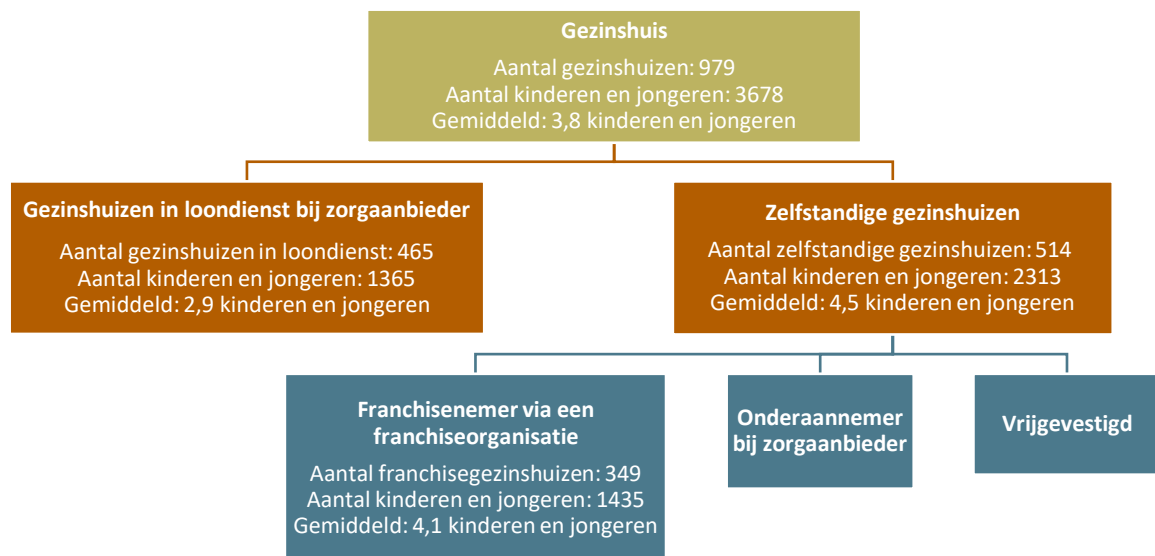
Het gezinshuis is onderaannemer bij één of meerdere zorgaanbieders. De zorgaanbieder koopt plaatsen in bij het zelfstandige gezinshuis. De zorgaanbieder is hoofdverantwoordelijk voor de zorg. Het gezinshuis voert de zorg uit en is verantwoordelijk voor het verblijf.

- **Vrijgevestigd**

Bij vrijgevestigde gezinshuizen worden plekken rechtstreeks ingekocht door gemeenten. Anders dan bij onderaannemers, draagt een vrijgevestigd gezinshuis de hoofdverantwoordelijkheid voor de zorg en het verblijf. Het gezinshuis is niet aangesloten bij een franchiseorganisatie.

Figuur 1 is een schematische weergave van de verschillende type gezinshuizen. In het figuur staan het aantal kinderen en jongeren dat in 2020 in de verschillende type gezinshuizen verbleef. Hoofdstuk 4 gaat in op hoe de cijfers zijn verkregen. Daar staat ook waarom er geen cijfers van onderaannemers en vrijgevestigde gezinshuizen zijn.

**Figuur 1. Schematische weergave van type gezinshuizen en aantal kinderen in 2020**



Omdat een centrale registratie van gezinshuizen ontbreekt hebben we geen beeld van de totale aantallen in Nederland. Op basis van de cijfers waarover we wél beschikken, kunnen we concluderen dat het aantal gezinshuizen in Nederland stijgt. Ook stijgt het aantal kinderen dat in een gezinshuis woont. Dat is geheel naar verwachting. Kinderen die (tijdelijk) niet meer thuis kunnen wonen, verblijven bij voorkeur in een gezinsgerichte setting. Deze trend zet zich jaarlijks voort.

### Wie wonen er in een gezinshuis?

De meest gunstige plek voor kinderen om op te groeien is thuis bij hun eigen ouders en als dat niet mogelijk is, in een ander (pleeg)gezin, bij voorkeur bij familie, of in een gezinsgerichte setting. Dat geldt ook voor kinderen met moeilijk gedrag vanwege hun gehechtheidsgeschiedenis en traumatische jeugdervaringen.

In sommige gezinnen lopen de opvoedingsproblemen zo op, dat hulpverlening om een uithuisplaatsing te voorkomen geen baat meer heeft. Deze kinderen en jongeren kunnen (tijdelijk) niet meer thuis wonen. Kinderen die intensieve zorg nodig hebben, kunnen in een gezinshuis geplaatst worden. Ook kinderen en jongeren die uitbehandeld zijn in een orthopedagogische of

jeugdpsychiatrische instelling en bij wie terugkeer naar huis niet mogelijk is, kunnen in een gezinshuis komen wonen. Het gezinshuis biedt verzorging, opvoeding en behandeling.

De leeftijdsgrens voor verblijf in een gezinshuis was tot 1 februari 2020 18 jaar. Veel jongeren zijn op die leeftijd nog niet toe aan een zelfstandig bestaan. Verlenging van het verblijf was wel mogelijk, maar dan moest de noodzaak daarvan worden aangetoond. Inmiddels is het andersom: het verblijf duurt tot 21 jaar, tenzij er een reden is om daarvan af te wijken. Zo'n reden kan zijn dat de jongere of de gezinshuisouders het niet willen, of dat de jongere een andere vorm van hulp nodig heeft. Daarnaast blijft het mogelijk om het verblijf onder voorwaarden verder te verlengen tot 23 jaar.

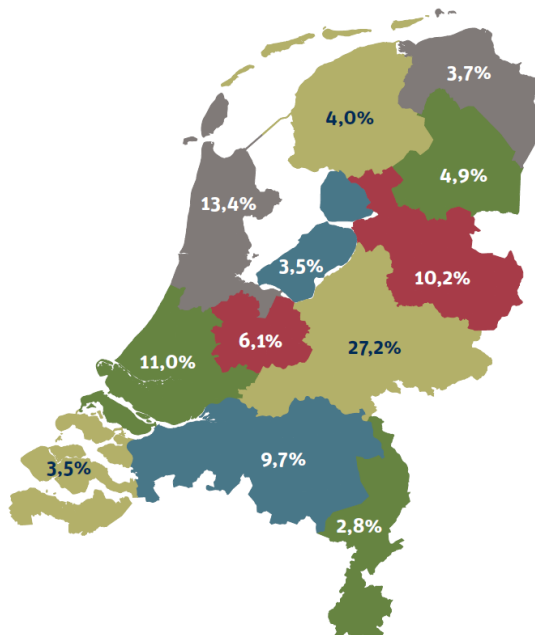
## 2 Verdeling gezinshuizen in Nederland

Om zo thuis mogelijk op te groeien is het voor kinderen en jongeren belangrijk om dicht bij hun ouders en familie te verblijven. Als kinderen in de omgeving van hun familie blijven, kan de samenwerking tussen ouders en gezinshuisouders gemakkelijker ontstaan. Ook kan het kind contact blijven houden met ouders, broertjes en zusjes, familie, vrienden en misschien zelfs ook op dezelfde school of sportvereniging blijven.

De verdeling over de verschillende provincies in 2020 stemt overeen met de verdeling in 2018.<sup>1</sup> De percentages zeggen niets over of er voldoende plekken zijn voor alle kinderen uit de regio die een plek nodig hebben. In Bijlage 1 Verdeling gezinshuizen in Nederland staan een tabel met de aantallen zelfstandige gezinshuizen per jeugdregio en aantallen gezinshuizen in loondienst per provincie.

Onderstaand figuur toont het percentage gezinshuizen per provincie. In totaal gaat het om 856 gezinshuizen. Dit komt niet precies overeen met het aantal in figuur 1. De reden daarvan is dat we niet van alle gezinshuizen de regio of provincie hebben kunnen achterhalen, die we wel hebben kunnen meenemen in het totaal aantal gezinshuizen. Daarnaast weten we van de gezinshuizen in loondienst alleen in welke provincie zij actief zijn en niet in welke jeugdregio. Daarom wordt hieronder het aantal gezinshuizen in loondienst en de zelfstandige gezinshuizen in totaal per provincie weergegeven.

**Figuur 2: Percentage gezinshuizen in Nederland per provincie**



<sup>1</sup> Gezinspiratieplein: [Factsheet Gezinshuizen 2018](#)

## 3 Resultaten uitvraag gezinshuizen

Om meer zicht te krijgen op de gezinshuissector hebben we een uitvraag gedaan over het jaar 2020 onder de gezinshuizen die we konden bereiken. Anders dan de aantallen in Figuur 1 wordt in dit hoofdstuk de specifieke respons weergegeven van de zorgaanbieders en zelfstandige gezinshuizen die onze vragenlijsten hebben ingevuld. Het gaat om 29 zorgaanbieders die 344 gezinshuizen bij hen in loondienst hadden en om 256 zelfstandige gezinshuizen. Begin 2021 hebben zij ons informatie gegeven over de kinderen en jongeren die in de gezinshuizen woonden, de nieuw gestarte gezinshuizen, beëindigde plaatsingen, uitstroom, vormen van ondersteuning en het aanbod voor specifieke doelgroepen. In dit hoofdstuk geven we een overzicht van de uitkomsten van deze uitvraag.<sup>2</sup>

### 3.1 Hoeveel kinderen en jongeren wonen er?

We hebben gevraagd naar het aantal kinderen en jongeren (0 tot 24 jaar) dat in december 2020 in een van de betrokken gezinshuizen woonde. De aantallen staan weergegeven in onderstaande tabel.

Type gezinshuis	Aantal gezinshuizen	Aantal kinderen en jongeren
Gezinshuis in loondienst	344	1.037
Zelfstandig gezinshuis	256	1.146

Van de zelfstandige gezinshuizen was 19% vrijgevestigd. Zij gaven een thuis aan 213 kinderen en jongeren.

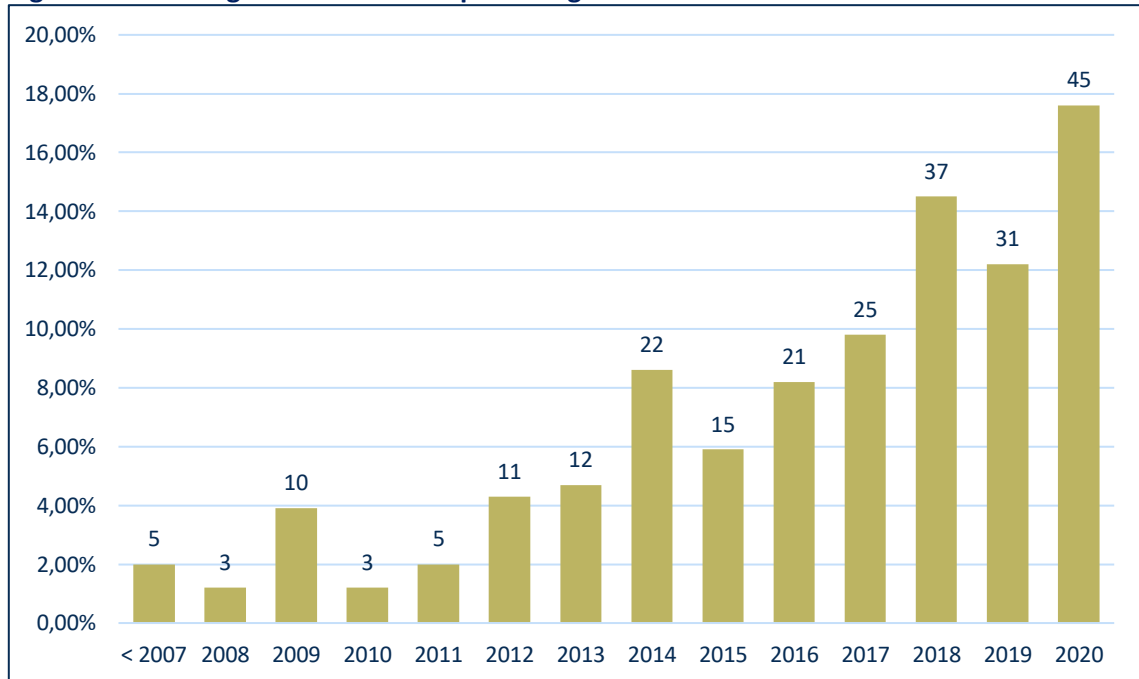
### 3.2 Wanneer zijn de gezinshuizen gestart en wie ondersteunen hen?

Kinderen groeien bij voorkeur op in een gezinsgerichte setting. Dit is de achterliggende visie van de landelijke ontwikkeling om residentiële voorzieningen om te bouwen naar kleinschalig (gezins-) verblijf. Het aanbod van gezinshuizen groeit. We hebben de zelfstandige gezinshuizen gevraagd in welk jaar zij zijn gestart. Hierbij valt op dat er veel zelfstandige gezinshuizen in 2020 zijn gestart (zie figuur 3).

<sup>2</sup> Meer informatie over de werkwijze die bij de uitvraag is gebruikt, kunt u lezen in hoofdstuk 4.

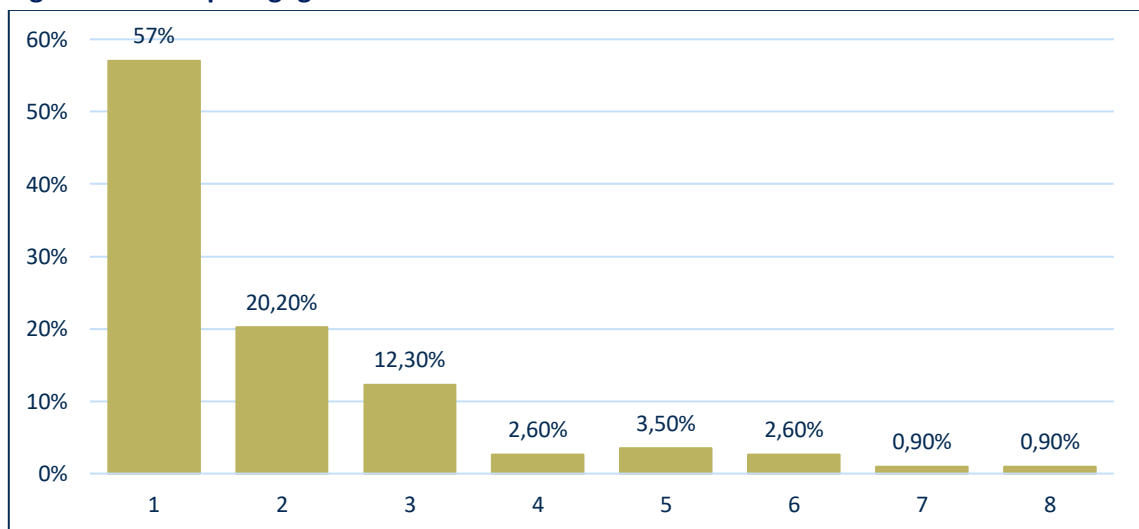


**Figuur 3. Start als gezinshuisouder in percentages en absolute aantallen**



Zelfstandige gezinshuizen maken geregeld gebruik van pedagogisch medewerkers. Van de 256 zelfstandige gezinshuizen werd 45,8% door één of meerdere pedagogisch medewerkers ondersteund. Figuur 4 geeft een beeld van het aantal pedagogisch medewerkers dat werkzaam is in een zelfstandig gezinshuis.

**Figuur 4. Aantal pedagogisch medewerkers**



Het merendeel van de gezinshuizen werkt met één, twee of drie pedagogisch medewerkers. Gemiddeld werd er door de gezinshuizen voor 58,6 uur per week gebruik gemaakt van een pedagogisch medewerker.

### 3.3 Hoeveel plaatsingen werden er beëindigd?

In 2020 woonden er in totaal 1.037 kinderen en jongeren in een gezinshuis in loondienst. Op de vraag hoeveel plaatsingen er in 2020 zijn beëindigd gaven de zorgaanbieders aan dat er in totaal 177 plaatsingen zijn beëindigd bij de gezinshuizen in loondienst. In 48 beëindigde plaatsingen ging het om een voortijdige beëindiging (27,1 %). Bij deze voortijdige beëindigingen werd 22,9% eenzijdig afgebroken door het kind of de jongere, 29,2% eenzijdig door de gezinshuisouder(s), in 27,1% werd de plaatsing eenzijdig beëindigd door de voogd en in 20,1% was de reden van beëindiging anders. Opgegeven redenen in dit laatste geval waren dat de beëindiging gezamenlijk was besloten door partijen, het perspectief was veranderd, vanwege een verhuizing of doorplaatsing.

In 2020 woonden er in totaal 1.146 kinderen en jongeren in een zelfstandig gezinshuis. Bij de zelfstandige gezinshuizen zijn er 215 plaatsingen beëindigd in 2020. Van deze 215 beëindigde plaatsingen ging het bij 106 kinderen en jongeren om een voortijdige beëindiging (49,3%). Bij deze voortijdige beëindigingen werd in 29,6 % de plaatsing eenzijdig afgebroken door het kind of de jongere. In 48,7% is de plaatsing eenzijdig afgebroken door de gezinshuisouder(s). In 10,6% van de gevallen is de plaatsing eenzijdig afgebroken door de zorgaanbieder of de voogd. In 18% van de gevallen is de plaatsing beëindigd om een andere reden. De meest opgegeven redenen waren in dit geval dat partijen dit gezamenlijk hadden besloten, omdat het kind weer bij ouders ging wonen, vanwege een rechterlijke uitspraak, de jeugdige naar een intensiever behandelplek doorstroomde of omdat de gemeente de financiering beëindigde.

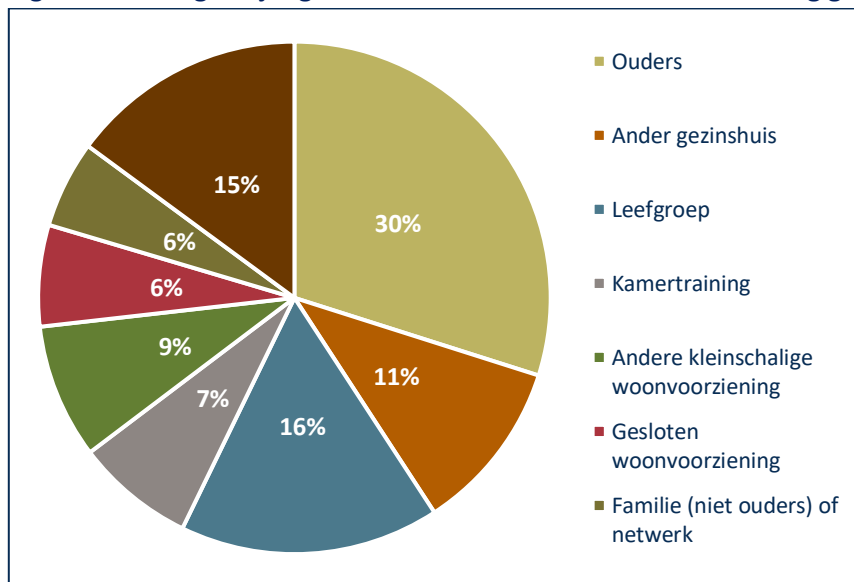
Ondanks dat we een verschil zien in het aantal voortijdige beëindigingen en wie hiertoe het besluit heeft genomen, kunnen we hier geen conclusies aan verbinden. Cijfers zijn een platgeslagen weergave van een dynamische en complexe dagelijkse praktijk. Er kunnen allerlei redenen aan het verschil ten grondslag liggen. Zo zou het kunnen zijn dat er sprake is van meer complexe problematiek bij de kinderen en jongeren die in zelfstandige gezinshuizen geplaatst worden, waardoor de kans op een voortijdige beëindiging groter is. Ook hebben sommige kinderen en jongeren in een gezinshuis eerder in een pleeggezin gewoond waar de plaatsing voortijdig beëindigd is. Dit is een risicofactor voor een stabiele vervolplaatsing in bijvoorbeeld een gezinshuis. Maar het kan bijvoorbeeld ook zijn dat gezinshuizen in loondienst een betere toegang tot passende hulp hebben via de zorgstructuren van de zorgaanbieder. Of dat het beeld er weer anders uitziet als we alle gezinshuizen die niet in de uitvraag zijn meegenomen betrekken. Leer samen het verhaal achter de cijfers kennen: Wat zien we? Herkennen we het? Wat zijn mogelijke verklaringen? En beslis

samen wat je vervolgens kunt doen. Kijk [hier](#) voor meer informatie over hoe je dit samen aan kan pakken. Of gebruik deze [tool](#).

### 3.4 Waar gaan kinderen en jongeren naar toe als zij het gezinshuis verlaten?

Er zijn verschillende redenen dat een jongere vertrekt uit een gezinshuis. Van de 215 kinderen en jongeren bij de zelfstandige gezinshuizen is van 93,4% bekend waar zij naartoe zijn gegaan. De meeste kinderen en jongeren gingen weer bij hun ouders wonen (zie figuur 5). Van de kinderen en jongeren die vertrokken uit gezinshuizen in loondienst weten we niet waar zij na hun vertrek naar toe gingen.

**Figuur 5. Waar gaan jongeren wonen na vertrek uit een zelfstandig gezinshuis?**



Bij de categorie 'Anders' werd aangegeven dat de jeugdige op zichzelf gingen wonen, maar ook uitstroom naar een specialistische behandelgroep, beschermd of begeleid wonen of een pleeggezin werden genoemd.

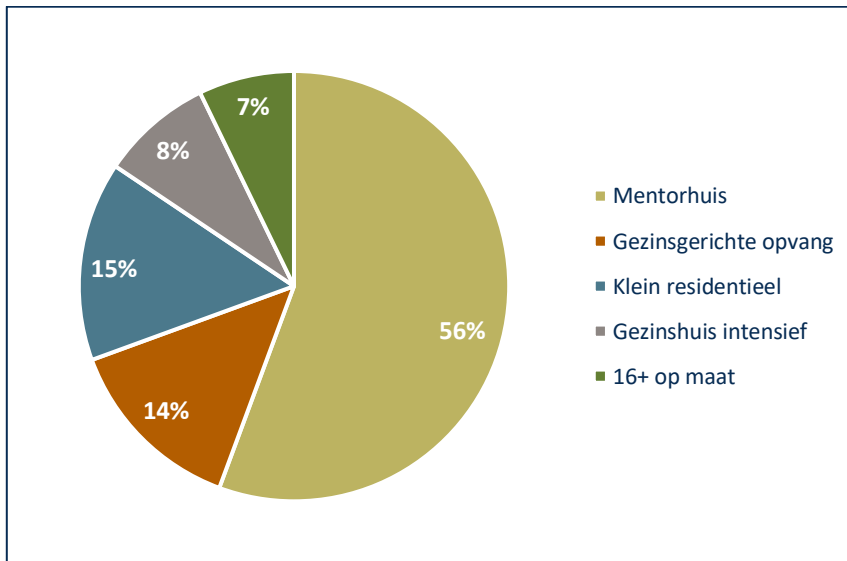
### 3.5 Welke begeleiding krijgen jongeren naar zelfstandigheid?

Gezinshuizen kunnen jongeren ondersteuning en/of begeleiding aanbieden op weg naar zelfstandigheid. Ook kunnen zij andere zorgvormen aanbieden.

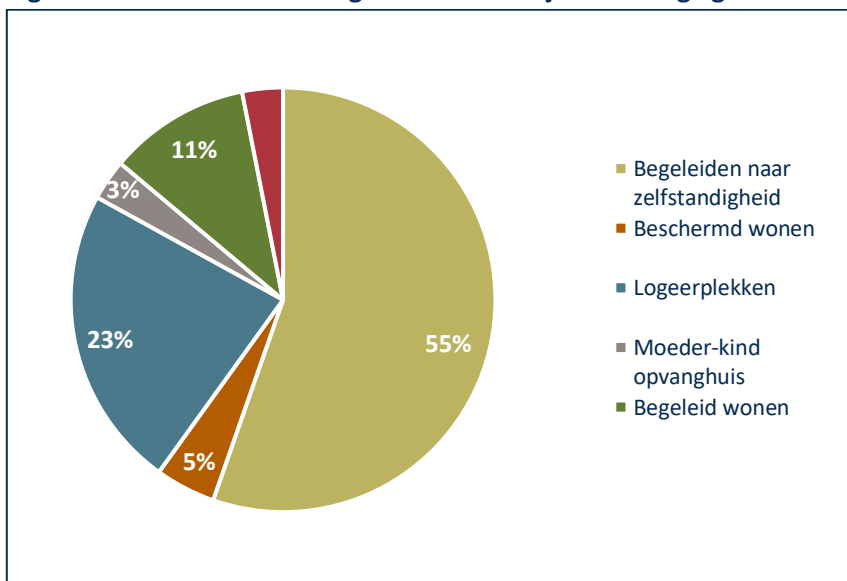
Bijna de helft (44%) van de 29 zorgaanbieders bieden andere of nieuwe gezinsvormen aan.

Zij bieden begeleiding naar zelfstandigheid vooral aan in de vorm van mentorhuizen. In een mentorhuis wonen jongeren zelfstandig met toezicht en begeleiding van een mentor. Het mentorhuis kan een aparte woonruimte zijn op het terrein van het gezinshuis, waar de gezinshuisouders de jongeren begeleiden. Ook zijn er andere vormen, zoals jongeren die op kamers wonen bij een mentor die hen begeleidt en coacht naar zelfstandigheid.

**Figuur 6. Andere en nieuwe gezinsvormen bij zorgaanbieders**



**Figuur 7. Andere en nieuwe gezinsvormen bij zelfstandige gezinshuizen**



Van de 256 zelfstandige gezinshuizen boden 89 gezinshuizen (34,8%) ook andere vormen van opvang aan (figuur 7). Zo bieden zelfstandige gezinshuizen aan jongeren ook

zelfstandigheidstrainingen aan of hebben zij mentorhuizen in de vorm van een aanleunwoning of appartement op het terrein van het gezinshuis. Andere vormen van opvang die meerdere keren zijn genoemd zijn; ambulante ondersteuning (16 gezinshuizen), dagbesteding of dagopvang (10 gezinshuizen) en begeleiding van kinderen die eerder in het gezinshuis woonden (4 gezinshuizen).

Zowel bij gezinshuizen in loondienst als bij zelfstandige gezinshuizen valt het hoge aantal begeleidingsplaatsen naar zelfstandigheid op. Hoewel er geen cijfers bekend zijn van voorgaande jaren en we dit niet goed kunnen vergelijken, lijkt het aannemelijk dat de verhoging van de leeftijdsgrens naar 21 jaar een bijdrage heeft geleverd aan het aanbod voor jongeren richting zelfstandigheid.

### 3.6 Welk aanbod is er voor specifieke doelgroepen?

Van de gezinshuizen in loondienst hebben we ook in kaart gebracht welk aanbod zij hebben voor specifieke doelgroepen. Van de 29 zorgaanbieders zijn er 8 zorgaanbieders met gezinshuizen voor specifieke doelgroepen. Het gaat om de volgende doelgroepen: kinderen en jongeren met een (licht) verstandelijke beperking, kinderen en jongeren met hechtings- en gedragsproblematiek en kinderen en jongeren met een autismespectrumstoornis. Verder werd er specifieke zorg genoemd, zoals forensische zorg, JeugdzorgPlus, Simba familiezorg (gezinsopvang).<sup>3</sup>

---

<sup>3</sup> Eén zorgaanbieder gaf aan geen gezinshuizen te hebben voor een specifieke doelgroep, maar dat bijvoorbeeld kinderen met autisme of tienermoeders wel in hun gezinshuizen geplaatst kunnen worden.

## 4 Werkwijze dataverzameling

Het gezinshuisveld bestaat uit verschillende type gezinshuizen, zoals ook in het eerste hoofdstuk uiteengezet. De werkwijze om gezinshuizen te betrekken bij het onderzoek verschilt voor de gezinshuizen in loondienst en voor de zelfstandige gezinshuizen.

### Werkwijze gezinshuizen in loondienst

De vorige factsheets hebben een bestand opgeleverd van zorgaanbieders met gezinshuizen, die als basis is gebruikt voor deze update. Deze contactlijst is geüpdatet en aangevuld middels internetonderzoek, een uitgebreide belronde en gegevens van partners. In totaal zijn 92 zorgaanbieders benaderd en hiervan hebben 29 zorgaanbieders de vragenlijst ingevuld. De cijfers in hoofdstuk 3 betreffen gegevens van deze 29 zorgaanbieders. Van nog 16 zorgaanbieders hebben we data over het aantal gezinshuizen in loondienst verkregen via internetonderzoek en nabellen. Hiermee komt de totale respons (vragenlijst, internetonderzoek en nabellen) uit op 48,9%.

### Werkwijze zelfstandige gezinshuizen

Het totaal aantal zelfstandige gezinshuizen is gebaseerd op het aantal zelfstandige gezinshuizen dat in het jaar 2020 bij de Kamer van Koophandel stond ingeschreven en in de Jaarverantwoording Zorg van VWS stond. We weten niet of we hiermee alle zelfstandige gezinshuizen in beeld hebben. Het kan zijn dat niet alle zelfstandige gezinshuizen bij de Kamer van Koophandel staan ingeschreven, aangezien sommige wel in de Jaarverantwoording Zorg stonden, maar niet op de lijst van de Kamer van Koophandel.

In de Jaarverantwoording van VWS stonden geen contactgegevens. In veel gevallen stond op de lijst van de Kamer van Koophandel geen mailadres vermeld. Getracht is via internet contactgegevens te achterhalen of door de betreffende gezinshuizen te bellen. In totaal hebben 256 zelfstandige gezinshuizen de vragenlijst ingevuld. Een respons van 62,9% op de toegestuurde vragenlijsten. De cijfers in hoofdstuk 3 betreffen gegevens van deze 256 zelfstandige gezinshuizen.

Om tot een realistisch beeld te komen van het aantal franchisegezinshuizen is daarom, net als in 2018, het aantal franchisenemers opgeteld van de vier grootste franchiseorganisaties in Nederland (Cornerstones, Driestroom, Gezinshuis.com en Zorgmuiters).<sup>4</sup>

Zelfstandige gezinshuizen kunnen worden onderscheiden in verschillende typen. In de praktijk zijn er ook combinaties, bijvoorbeeld een onderaannemer die ook (deels) via een franchiseorganisatie

---

<sup>4</sup> In de Factsheet Gezinshuizen 2018 hadden de Albergo Zorggroep en de Omega Groep franchisegezinshuizen. In 2020 was dit niet meer het geval.

werkt. Hierdoor was niet mogelijk om het unieke aantal onderaannemers en vrijgevestigde gezinshuizen in beeld te brengen. Vandaar dat deze aantallen ontbreken in Figuur 1.

In deze publicatie wordt soms de vergelijking gemaakt met cijfers van voorgaande jaren. Echter, de vergelijking kunnen we niet met de volle zekerheid aangeven. In voorgaande jaren werd er een andere definitie van een gezinshuis gebruikt en de werkwijze van de dataverzameling was gedeeltelijk anders dan in 2018. Ook hebben we, ondanks intensieve inspanning, niet alle gezinshuizen in Nederland kunnen meenemen in het onderzoek. Dat maakt dat we voorzichtig moeten zijn in het vaststellen van trends.

## Bijlage 1 Verdeling gezinshuizen in Nederland

Tabel 1. Zelfstandige gezinshuizen verdeeld over de jeugdregio's

Jeugdregio	Aantal	Jeugdregio	Aantal
Groningen	26	Zaanstreek-Waterland	5
Friesland	28	Zuid-Kennemerland	0
West Friesland	4	Haarlemmermeer	0
Drenthe	29	Amsterdam-Amstelland	7
IJsselland	22	Holland-Rijnland	6
Flevoland	19	Haaglanden	14
Twente	30	Midden Holland	17
Noord Veluwe	13	Lekstroom	3
Midden IJssel – Oost veluwe	20	Rijnmond	9
Achterhoek	23	Zuid-Holland Zuid	10
Utrecht stad	2	Rivierenland	16
Gooi- en Vechtstreek	1	West-Brabant-West	8
Eemland	8	West-Brabant-Oost	19
Utrecht- West	3	Midden Brabant	4
Zuid-Oost Utrecht	7	Noord-Oost Brabant	16
Food Valley	39	Zeeland	26
Arnhem	21	Noord Limburg	8
Rijk van Nijmegen	18	Midden-Limburg West	1
Kop van Noord-Holland	4	Midden-Limburg Oost	1
Noord-Kennemerland	5	Zuid-Oost Brabant	7
Midden-Kennemerland	0	Zuid-Limburg	10

Totaal: 509 zelfstandige gezinshuizen



**Tabel 2. Gezinshuizen in loondienst verdeeld over de provincies**

<b>Provincie</b>	<b>Aantal</b>
Groningen	6
Friesland	2
Drenthe	13
Overijssel	35
Flevoland	11
Gelderland	83
Utrecht	29
Noord-Holland	93
Zuid-Holland	38
Noord-Brabant	29
Zeeland	4
Limburg	4

Totaal: 347 gezinshuizen in loondienst

Het Nederlands Jeugdinstituut is een onafhankelijk en betrokken kenniscentrum dat actuele kennis over jeugd, vakmanschap en de organisatie van het jeugdveld verzamelt, verrijkt, duidt en deelt.

© 2020 Nederlands Jeugdinstituut

Met dank aan Annemieke de Vries van het Gezinspiratieplein voor het advies en de ondersteuning bij de opzet van het onderzoek en de dataverzameling.

Alle informatie uit deze uitgave mag worden vermenigvuldigd en/of openbaar gemaakt worden. Graag de bron vermelden.

Meer informatie [www.nji.nl](http://www.nji.nl)

Daar vindt u ook de contactgegevens van medewerkers waarbij u met uw vragen terecht kunt.

Vormgeving: Punt Grafisch Ontwerp

Redactie: Nederlands Jeugdinstituut